MEIJITECHNO

Made in Japan

Short UNIMAC MS-40DR-P

Макроскоп с HD видеокамерой

- Short UNIMAC 0,28X – 1.8X с механизмом фиксации увеличения апертурной ирисовой диафрагмой и адаптером C-mount
- Адаптер для крепления кольцевого светодиодного осветителя
- Кольцевой светодиодный осветитель, 60 светодиодов
- Рабочее расстояние 94 мм
- Цифровая HD видеокамера с монитором
- Матрица: 1/2,8” CMOS
- Разрешение фотосъемки 3264x1836 пикселей
- Разрешение видеосъемки 1080P (1920x1080 прогрессивный метод)
- Сохранение данных на карту SD или на ПК через USB 2.0

Спецификации

Макроскоп с HD видеокамерой Short UNIMAC MS-40DR-P	
Увеличение	От 13,8x до 88,7x Zoom
Рабочее расстояние	94 мм
Поле зрения на мониторе	18,4 мм x 10,5 мм (при минимальном увеличении) до 2,8 мм x 1,6 мм (при максимальном увеличении)
Монитор	Диагональ 11,6″, разрешение 1920x1280
Матрица	1 / 2.8” CMOS сенсор
Частота кадров	HDMI соединение: 30 fps, 1920x1080, USB 2.0 соединение: 30 fps, 1920x1080
Разрешение фотосъемки	3264x1836, 6MP
Разрешение видеосъемки	1080P (1920x1080), 25fps (запись на SD card или ПК)
Интерфейс	HDMI, USB2.0, SD card
Визуальная насадка	C-mount
Источник света	Кольцевой светодиодный осветитель, 60 светодиодов
Аксессуры	Вращаемый предметный столик на 150 мм диаметр с поляризатором и пластиной в 1/4 волны в слайдере Поляризационный фильтр (анализатор)



Цифровой микроскоп с простым и легким управлением без подключения ПК





Мы оставляем за собой право изменять спецификации без предварительного уведомления.

Meiji Techno Europe
Brown-Boveri-Straße 6, B17-1
2351 Wiener Neudorf, Austria
tel.: +43 (0) 2236 892465, fax: +43 (0) 2236 892464
info@meijitechno-europe.com, www.meijitechno.com

Официальный дистрибьютер

Rev 3.0_03.2023 RU_CIS