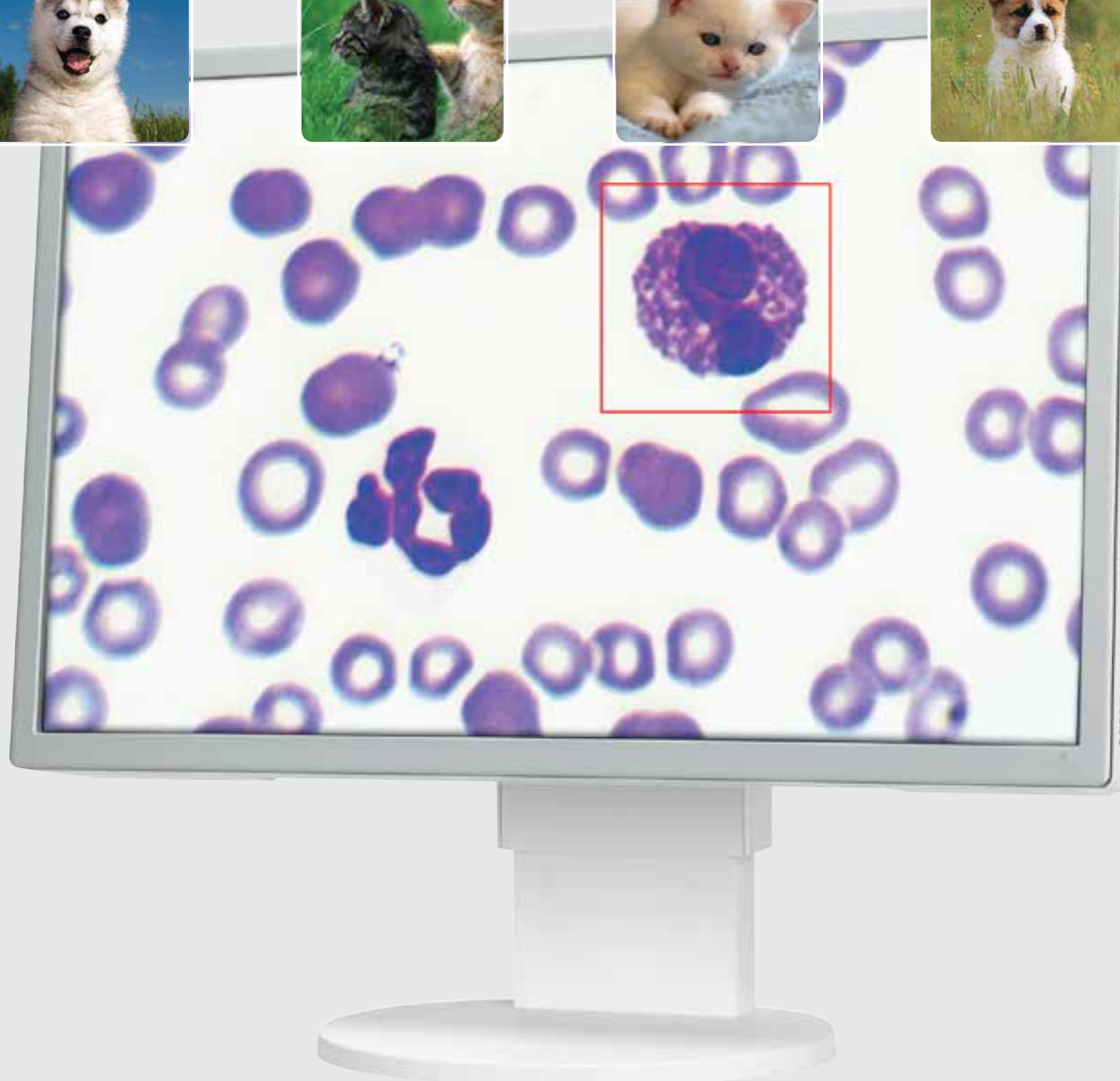



Vision Hema[®] Vet

Автоматический анализ мазка крови ЖИВОТНЫХ



Сканеры-анализаторы

Автоматические сканеры

Vision Hema® Vet Assist




Пошаговая загрузка слайдов оператором

Vision Hema® Vet 4Pro



Последовательная загрузка 4 слайдов

Vision Hema® Vet 8Pro



Кассетная загрузка 8 слайдов

Vision Hema® Vet Ultimate



Загрузка до 200 слайдов

Полуавтоматические сканеры

Vision Hema® Vet Basic



Ручной захват клеток крови

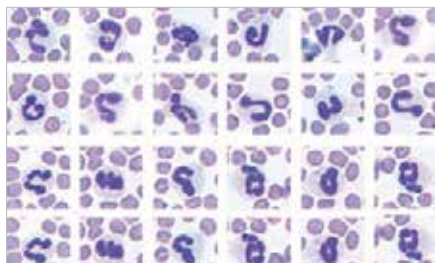
Vision Hema® Vet Basic AF



Ручной захват клеток крови и автофокус

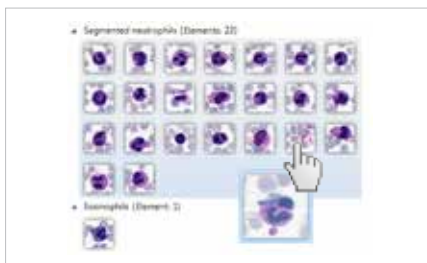
9 основных характеристик

1



Сканирование, идентификация и преклассификация клеток крови

2




Верификация лейкоцитов, эритроцитов и тромбоцитов

3



Точное распознавание клеток крови кошек и собак (другие животные по запросу)

4



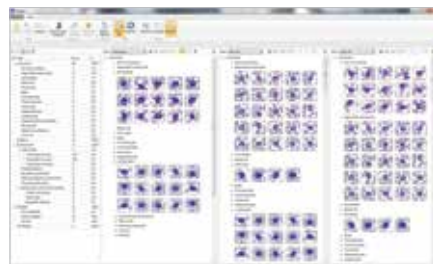
Морфологический анализ

5



База данных для ведения архива

6



Простая и удобная работа благодаря гибкому интерфейсу

7



Автоматический анализ мазка крови, сохраняющий традиционную микроскопию

8

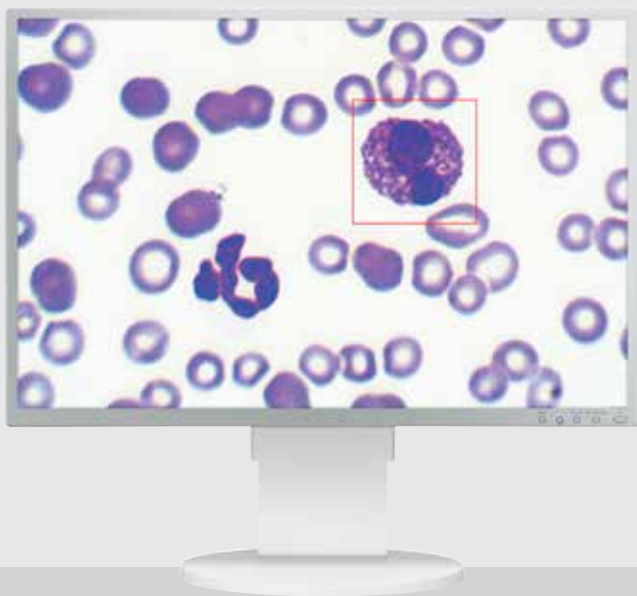


Обучение и повышение квалификации

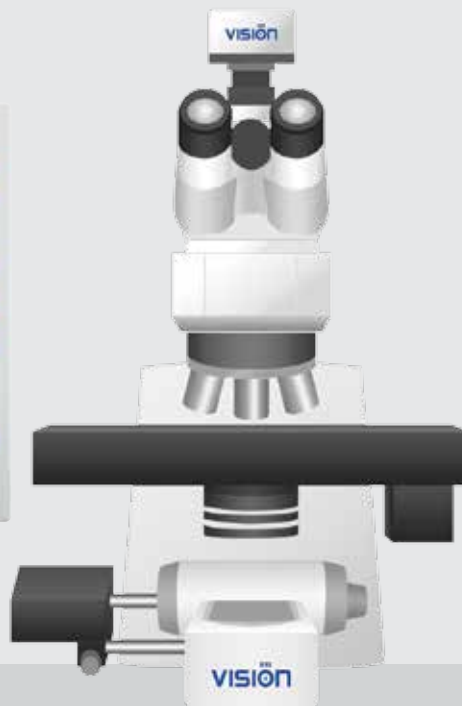
9



Двунаправленная интеграция с ЛИС



Сканер-анализатор Vision Hema® Vet Basic



Сканер-анализатор Vision Hema® Vet 8Pro

Мы оставляем за собой право изменять спецификации без предварительного уведомления

